

ASSOCIAÇÃO DE
BEM ESTAR DE
URQUEIRA

Relatório
e
Contas

2017

RELATÓRIO DE GESTÃO

EXERCICIO DE 2017

Cumprindo as disposições legais, apresentamos o Relatório de Gestão da Associação de Bem Estar de Urqueira, relativo ao Exercício de 2017.

1 – ACTIVIDADE DA ASSOCIAÇÃO :

A actividade da Associação durante este exercício, decorreu com normalidade à semelhança dos anos transactos , continuou a Direcção e restantes membros a dispensar os melhores esforços no sentido de garantir uma gestão económica e equilibrada, na procura de um melhor funcionamento do Lar , Apoio Domiciliário, e Centro de Dia, para o bem estar dos nossos utentes .

Face ao parágrafo anterior, a Direcção passa a evidenciar a evolução da actividade comparativamente com o exercício anterior, assim como a situação económica e financeira da Associação .

Salientamos ainda, que na comparação dos anos 2016 e 2017 , a evolução na estrutura de proveitos e custos , apresenta variações bastante significativas em algumas rubricas , nomeadamente na conta subsídios e doações , com uma redução de proveitos para o ano 2017 no montante de 127.855,99 € . Na rubrica de serviços prestados verifica-se um aumento de 48.776,57 €, os custos com o pessoal também sofreram um aumento de 18.990,98 €, em comparação com o ano transacto.

EVOLUÇÃO NA ESTRUTURA DE PROVEITOS :

(Período 2016 / 2017)

		2016	2017	
PRESTAÇÃO DE SERVIÇOS	- LAR	218.484,69	257.154,10	0,18
	- APOIO DOMICILIARIO	35.165,05	44.313,93	0,26
	- CENTRO DE DIA	8.872,72	7.381,00	-0,17
	SOMA	262.522,46	308.849,03	0,18
COMPARTICIPAÇÕES E SUBSÍDIOS	I.G.F.Segurança Social	59.965,76	66.047,90	0,10
	IEFP	628,84	-	
	C.M.Ourem	100,00	150,00	
	J.F.Urqueira	19.887,01	-	
	SOMA	80.581,61	66.197,90	-0,18
OUTROS PROVEITOS OPERACIONAIS	Quatizações	3.620,00	2.450,00	-0,32
	Joias	-	-	
	SOMA	3.620,00	2.450,00	
PROVEITOS E GANHOS EXTRAORDINARIOS	Donativos - Empresas Privadas	2.066,40	3.893,95	
	Donativos - Particulares	110.956,02	1.232,75	
	Angariação de Fundos	5.576,56	-	
	Tasquinhas	1.772,46	664,50	
	Cortejo + Ofertas	-	-	
	Descontos P.Pgtº obtidos	5.011,58	2.519,04	
	SOMA	125.383,02	8.435,24	
TOTAL DOS PROVEITOS		474.003,89	385.932,17	-0,19

EVOLUÇÃO NA ESTRUTURA DE CUSTOS :
(Período 2016 / 2017)

RUBRICAS	2016	2017	%
Custo Mercad. vendas/ Materias consumidas	49.420,52	52.384,53	6%
Fornecimentos e serviços externos	70.697,31	57.861,82	-18%
Impostos Indirectos / Taxas			
SOMA			
Impostos directos			
Gastos c/ pessoal	211.049,45	230.040,43	9%
Custos e perdas operacionais			
Gastos de Depreciação e Amortização	41.214,87	41.264,02	0%
Provisões do exercicio			
Gastos e Perdas de Financiamento	5.693,28	2.421,46	-57%
Outros Gastos e Perdas	1.720,61	514,33	-70%
TOTAL DOS CUSTOS	379.796,04	384.486,59	1%

2 - INVESTIMENTOS

Durante o exercício foi apenas efectuado investimento em Activos fixos tangíveis na aquisição de um televisor no valor de : **295,00 €**,

3 - RESULTADO DO EXERCICIO

Os Resultados Líquidos tem sofrido grandes alterações ao logo dos anos, facto que se justifica essencialmente pela variação no montante dos donativos concedidos a Associação.

NOS RESULTADOS VERIFICOU-SE A SEGUINTE EVOLUÇÃO :

(Período 2014 / 2016)

RUBRICAS	2015	2016	2017
Resultado liquido de Exercício	21.018,22 €	94.207,85 €	1.445,58 €

VARIAÇÃO DAS MASSAS PATRIMONIAIS

DESIGNAÇÃO	2015	2016	2017
Activo Líquido	1.245.834,25	1.213.625,31	1.185.219,02
Activos Fixos Tangíveis	1.206.582,28	1.203.278,98	1.162.309,96
Outros Activos Financeiros	0.00	0.00	0.00
Capitais Próprios	849.147,70	1.073.463,78	1.074.909,36
Passivo	396.686,55	140.161,63	110.309,66

4 - PERSPECTIVAS

Baseados sempre numa política de rigor, prudência e aliado ao gosto pelo trabalho voluntario da nossa equipa, procuraremos melhorar o desempenho desta Associação, optimizando os nossos serviços, a fim de melhor servir os nossos Utentes.


5 - COLABORAÇÃO RECEBIDA

Queremos deixar um agradecimento especial aos nossos funcionários e colaboradores pelo empenho e profissionalismo demonstrados.

Agradecemos também aos Utentes , seus familiares e amigos, Entidades Publicas e Privadas, Autarquias, pela confiança e apoio que depositam na **ASSOCIAÇÃO BEM ESTAR DE URQUEIRA**

Urqueira , 23 de Março de 2018

A DIREÇÃO:



BALANÇO

Entidade : ASSOCIAÇÃO BEM ESTAR DE URQUEIRA

BALANÇO (MODELO REDUZIDO) EM :

31 de Dezembro de 2017


RUBRICAS	NOTAS	DATAS	
		2017	2016
ACTIVO			
Activo não corrente			
Activos fixos tangíveis		1,162,309.96	1,203,278.98
Activos intangíveis		0.00	0.00
Investimentos Financeiros		0.00	0.00
Créditos e outros activos não correntes		0.00	0.00
		1,162,309.96	1,203,278.98
Activo corrente			
Inventários		0.00	0.00
Clientes		0.00	0.00
Estado e outros entes públicos		5.00	0.00
Capital subscrito e não realizado		0.00	0.00
Outros créditos a receber		2,875.42	3,863.55
Diferimentos		0.00	0.00
Outros activos correntes		0.00	0.00
Caixa e Depósitos bancários		20,028.64	6,482.78
		22,909.06	10,346.33
Total do Activo		1,185,219.02	1,213,625.31
CAPITAL PRÓPRIO E PASSIVO			
Capital próprio			
Capital subscrito		1,150.00	1,150.00
Acções (quotas) próprias		0.00	0.00
Outros instrumentos de Capital Próprio		0.00	0.00
Prémios de emissão		0.00	0.00
Reservas Legais		0.00	0.00
Outras reservas		0.00	0.00
Resultados transitados		421,772.62	327,564.77
Excedentes de revalorização		0.00	0.00
Ajustamentos / outras variações no capital próprio		650,541.16	650,541.16
		1,073,463.78	979,255.93
Resultado líquido do período		1,445.58	94,207.85
Total do Capital Próprio		1,074,909.36	1,073,463.78
Passivo			
Passivo não corrente			
Provisões		0.00	0.00
Financiamentos obtidos		0.00	0.00
Outras contas a pagar		0.00	0.00
		0.00	0.00
Passivo corrente			
Fornecedores		21,845.82	23,572.73
Estado e outros entes públicos		5,406.48	5,642.05
Financiamentos obtidos		69,255.28	96,863.62
Diferimentos		0.00	0.00
Outros passivos financeiros		13,802.08	14,083.13
		110,309.66	140,161.53
Total do Passivo		110,309.66	140,161.53
Total do Capital Próprio e do Passivo		1,185,219.02	1,213,625.31

A Gerência: _____



O CC: _____

2378



DEMONSTRAÇÃO DOS RESULTADOS POR NATUREZAS

Entidade : ASSOCIAÇÃO BEM ESTAR DE URQUEIRA

DEMONSTRAÇÃO (INDIVIDUAL/CONSOLIDADA) DOS RESULTADOS POR NATUREZAS

PERÍODO FINDO EM : 31 de Dezembro de 2017


EURO

RENDIMENTOS E GASTOS	NOTAS	PERÍODO	
		2017	2016
Vendas e serviços prestados		311,299.03	262,522.46
Subsídios à exploração		71,324.60	199,180.59
Ganhos/perdas imputados de subsidiárias, associadas..		0.00	0.00
Variação nos inventários da produção		0.00	0.00
Trabalhos para a própria entidade		0.00	0.00
Custo das mercadorias vendidas e das matérias consumidas		-52,384.53	-49,420.52
Fornecimentos e serviços externos		-57,861.82	-70,697.31
Gastos com o Pessoal		-230,040.43	-211,049.45
Imparidade de inventários (perdas/reversões)		0.00	3,620.00
Imparidade de dívidas a receber (perdas/reversões)		0.00	0.00
Provisões (aumentos/reduções)		0.00	0.00
Imparidade de activos não depreciáveis/amortizáveis		0.00	0.00
Aumentos/reduções de justo valor		0.00	0.00
Outros rendimentos e ganhos		3,308.54	8,680.84
Outros gastos e perdas		-514.33	-1,720.61
Result. antes depreciações, gastos de financiamento e impostos		45,131.06	141,116.00
Gastos/reversões de depreciação e de amortização		-41,264.02	-41,214.87
Imparidade de activos depreciáveis / amortizáveis (perdas/reversões)		0.00	0.00
Result. Operacional (antes gastos financiamento e impostos)		3,867.04	99,901.13
Juros e rendimentos similares obtidos		0.00	0.00
Juros e gastos similares suportados		-2,421.46	-5,693.28
Resultado antes dos impostos		1,445.58	94,207.85
Imposto sobre o rendimento do período		0.00	0.00
Resultado líquido do período		1,445.58	94,207.85
Resultado das actividades descontinuadas (líquido de impostos) incluído no Resultado líquido do período		0.00	0.00
Resultado líquido do período atribuível a : (2)			
Detentores do capital da empresa-mãe		0.00	0.00
Interesses minoritários		0.00	0.00
Resultado por acção básico		0.00	0.00

(1) - O euro, admitindo-se, em função da dimensão e exigências de relato, a possibilidade de expressão das quantias em milhares de euros

(2) - Esta informação apenas será fornecida no caso de contas consolidadas

A Gerência:



O CC

2378





ANEXO AO BALANÇO E A
DEMONSTRAÇÃO DE RESULTADOS

EXERCÍCIO DE 2017

1. As presentes demonstrações financeiras foram elaboradas, de harmonia com o modelo contabilístico para as entidades sem fins lucrativos, aprovado pelo Decreto-Lei nº 36-A/2011, de 9 de março de 2011, com os ajustamentos necessários de acordo com o normativo mencionado.

Assim, foram preparadas a partir dos registos contabilísticos, segundo a convenção dos custos históricos e na base da continuidade das operações, em conformidade com a normalização contabilística para as entidades do sector não lucrativo (NCRF –ESNL), tendo em vista a necessidade de estas darem uma imagem verdadeira e apropriada do ativo, do passivo e fundos patrimoniais da “ABEU”.

2. No presente exercício não ocorreram mudanças de política e/ou critérios contabilísticos, pelo que, os saldos do corrente ano são comparáveis em todos os aspetos significativos, com os valores do exercício anterior, tendo sempre em conta os períodos de actividade das Respostas Sociais praticadas.

3. Critérios Valorimétricos adotados:

– ACTIVOS FIXOS TANGÍVEIS : Custo de Aquisição.

As amortizações do exercício foram efetuadas pelo método das quotas constantes, de acordo com os critérios e taxas legalmente aceitáveis.

4. Número médio de pessoas ao serviço da Instituição, no Exercício foi repartido do seguinte modo :

Direção : 3 (Três) - Trabalho Voluntário (não remunerado)

Diretora Técnica : 1 (Um)

Pessoal Auxiliar : 20 (Vinte)

5. Movimentos ocorridos na rubrica de Ativo não corrente e respectivas Amortizações e Provisões:

ACTIVO BRUTO – ACTIVOS FIXOS TANGIVEIS						
	SALDO INICIAL	REAVALIAÇÃO/AJUSTAMENTO	AUMENTOS	ALIENAÇÕES	TRANSFERENCIAS / ABATES	SALDO FINAL
Terrenos						
Edifícios e Outras Construções	1.193.869,73		0			1.193.869,73
Equipamento Básico	113.721,29		0			113.721,29
Equipamento de Transporte	37.971,99		0			37.971,99
Equipamento Administrativo	8.007,22		295,00			8.302,22
Ferramentas e Utensílios	215,00		0			215,00
Obras em Curso - Lar			0			
TOTAL	1.353.785,23		0			1.354.080,23

AMORTIZAÇÕES E PROVISÕES						
	SALDO INICIAL	REAVALIAÇÃO/AJUSTAMENTO	REFORÇO	REGULARIZAÇÕES		SALDO FINAL
Edifícios e Outras Construções	67.641,59		23.574,56			91.216,15
Equipamento Básico	45.230,35		14.710,01			59.940,36
Equipamento de Transporte	34.596,99		1.000,00			35.596,99
Ferramentas e Utensílios	53,75		53,75			107,50
Equipamento Administrativo	2.983,57		1.925,70			4.909,27
			0			
TOTAL	150.506,25	0	41.264,02	0	0	191.770,27

6 . Movimentos ocorridos no exercício nas rubricas de Capitais Próprios, ainda não referidos anteriormente :

CONTA	SALDO INICIAL	MOVIMENTOS DO EXERCICIO		SALDO FINAL
		Aumentos	Aplicações	
Fundo Social	1.150,00			1.150,00
- Doações				
Resultados Transitados	327.564,77	94.207,85		421.772,62
Out. Variações	650.541,16	0,00		650.541,16
- Subsidio CMO - Lar				
Result. Líquido Exercício	94.207,85	1.445,58	94.207,85	1.445,58
TOTAL	1.073.463,78	95.653,43	94.207,85	1.074.909,36

Os aumentos devem-se, à transferência dos resultados do exercício de 2016 no caso dos Resultados Transitados, e Outras Variações – Subsidio CMO.

Em relação ao Resultado Líquido, a diminuição deve-se à transferência dos resultados do exercício de 2016 e o aumento, ao resultado obtido em 2017.

7 - Remunerações Anuais :

- Órgãos de Administração – Direcção : 0,00 €
- Pessoal : 183.404,40 €

8 - Repartição do valor líquido dos Serviços Prestados :

		<i>Mercado Nacional</i>
PRESTAÇÃO DE SERVIÇOS	Lar	257.154,10 €
	Centro de Dia	7.381,00 €
	Apoio Domiciliario	44.313,93 €
TOTALS		308.849,03 €

Urqueira, 31 de Dezembro de 2017

Ø Contabilista Certificado

Paulo Dias Fargues

A Direcção

[Signature]