

ANEXO AO BALANÇO E A
DEMONSTRAÇÃO DE RESULTADOS

EXERCÍCIO DE 2019

1. As demonstrações financeiras foram preparadas de harmonia com os princípios contabilísticos definidos em conformidade com a normalização contabilística para as Entidades do Sector Não Lucrativo (NCRF - ESNL), aprovado pelo Decreto-Lei nº 36-A/2011, de 9 de Março de 2011, com os ajustamentos necessários de acordo com o normativo mencionado.

Assim, foram preparadas segundo a convenção dos custos históricos e na base da continuidade das operações, em conformidade com os princípios contabilísticos da prudência, da especialização dos exercícios, consistência, substância sobre a forma e materialidade, tendo sempre em vista a necessidade de estas darem uma imagem verdadeira e apropriada do ativo, do passivo e dos fundos patrimoniais da “ABEU”.

2. No presente exercício não ocorreram mudanças de política e/ou critérios contabilísticos, pelo que os saldos do corrente ano são comparáveis, em todos os aspetos significativos, com os valores do exercício anterior.

3. Critérios Valorimétricos adotados:

– ACTIVOS FIXOS TANGIVEIS : Custo de Aquisição.

As amortizações do exercício foram efetuadas pelo método das quotas constantes, de acordo com os critérios e taxas legalmente aceitáveis.

4. Número médio de pessoas ao serviço da Instituição, no Exercício foi repartido do seguinte modo :

- Direção : 3 (Três) - Trabalho Voluntário (não remunerado)
- Diretora Técnica : 1 (Um)
- Pessoal Auxiliar : 21 (Vinte e Um)

5. Movimentos ocorridos na rubrica de Ativo não corrente e respetivas Amortizações e Provisões:

ACTIVO BRUTO – ACTIVOS FIXOS TANGIVEIS						
	SALDO INICIAL	REAVALIAÇÃO/ AJUSTAMENTO	AUMENTOS	ALIENAÇÕES	TRANSFERENCIAS / ABATES	SALDO FINAL
Terrenos			977,27			977,27
Edifícios - Lar	1,193,869,73					1,193,869,73
Outros Edifícios			15,336,65			15,336,65
Equipamento Básico	123,239,27		0,00			123,239,27
Equipamento de Transporte	37,971,99		0,00			37,971,99
Equipamento Administrativo	9.530,62		0,00			9.530,62
Outros Ativos Fixos	460,00		17.210,71			17.670,72
Obras em Curso - Lar						
TOTAL	1.365.071,61	0,00	33.524,64	0,00	0,00	1.398.596,25

AMORTIZAÇÕES E PROVISÕES						
	SALDO INICIAL	REAVALIAÇÃO/ AJUSTAMENTO	REFORÇO	REGULARIZAÇÕES		SALDO FINAL
Edifícios e Outras Construções	114.790,71		23.574,56			138.365,27
Equipamento Básico	76.316,16		16.536,86			92.853,02
Equipamento de Transporte	36.596,99		1.000,00			37.596,99
Equipamento Administrativo	6555,98		1.162,21			7.718,19
Outros Ativos Fixos	222,50		1.576,48			1.798,98
TOTAL	234.482,34	0,00	43.850,11	0,00	0,00	278.332,45

6 . Movimentos ocorridos no exercício nas rubricas de Capitais Próprios, ainda não referidos anteriormente :

CONTA	SALDO INICIAL	MOVIMENTOS DO EXERCICIO		SALDO FINAL
		Aumentos	Aplicações	
Fundo Social	1.150,00			1.150,00
- Doações				
Resultados Transitados	423.218,20	79.564,93		502.783,13
Out. Variações - Subsídio CMO - Lar	624.519,52		13.010,82	611.508,70
Result. Líquido Exercício	79.564,93	3.968,35	79.564,93	3.968,35
TOTAL	1.128.452,65	83.533,28	92.575,75	1.119.410,18

Os aumentos devem-se, à transferência dos resultados do exercício de 2018 no caso dos Resultados Transitados.

Em relação ao Resultado Líquido, a diminuição deve-se à transferência dos resultados do exercício de 2018 e o aumento, ao resultado obtido em 2019.

7 - Remunerações Anuais :

Órgãos de Administração - Direção :	0,00 €
Pessoal..... :	207.646,98 €
Encargos sobre Remunerações :	46.411,32 €

8 - Repartição do valor líquido dos Serviços Prestados :

	Valências	MERCADO NACIONALL
PRESTAÇÃO DE SERVIÇOS	Lar	253.112,58
	Centro de Dia	10.159,51
	Apoio Domiciliário	40.592,83
	TOTALS	307.564,92

Urqueira, 31 de Dezembro de 2019

O Contabilista Certificado

^e 2378

Francisco Erzu Soares

Órgãos Administrativos

M. Ant

ma

Jose Manuel Boaventura Luis

BALANÇO

Entidade : ASSOCIAÇÃO BEM ESTAR DE URQUEIRA

BALANÇO (MODELO REDUZIDO) EM :

31 de Dezembro de 2019

RUBRICAS	NOTAS	DATAS	
		2019	2018
ACTIVO			
Activo não corrente			
Activos fixos tangíveis		1,120,263.80	1,130,589.27
Propriedades de investimento		0.00	0.00
Activos intangíveis		0.00	0.00
Activos biológicos		0.00	0.00
Investimentos Financeiros		0.00	0.00
Accionistas / Sócios		0.00	0.00
Outros activos financeiros		65.91	0.00
		1,120,329.71	1,130,589.27
Activo corrente			
Inventários		0.00	0.00
Activos biológicos		0.00	0.00
Clientes		1,390.00	3,553.55
Adiantamentos a fornecedores		0.00	0.00
Estado e outros entes públicos		172.32	0.00
Accionistas / Sócios		0.00	0.00
Outras contas a receber		1,773.94	1,956.52
Diferimentos		0.00	0.00
Outros activos financeiros		0.00	0.00
Caixa e Depósitos bancários		23,425.28	53,667.85
		26,761.54	59,177.92
Total do Activo		1,147,091.25	1,189,767.19
CAPITAL PRÓPRIO E PASSIVO			
Capital próprio			
Capital realizado		1,150.00	1,150.00
Ações (quotas) próprias		0.00	0.00
Prestações suplementares e outros instrumentos CP		0.00	0.00
Prémios de emissão		0.00	0.00
Reservas Legais		0.00	0.00
Outras reservas		0.00	0.00
Excedentes de revalorização		0.00	0.00
Outras variações no capital próprio		611,508.70	624,519.52
Resultados transitados		502,783.13	423,218.20
Resultado líquido do período		3,968.35	79,564.93
Total do Capital próprio		1,119,410.18	1,128,452.65
Passivo			
Passivo não corrente			
Provisões		0.00	0.00
Financiamentos obtidos		0.00	0.00
Outras contas a pagar		0.00	0.00
		0.00	0.00
Passivo corrente			
Fornecedores		9,344.01	15,179.80
Adiantamentos de clientes		0.00	0.00
Estado e outros entes públicos		5,424.51	6,790.14
Accionistas / Sócios		0.00	0.00
Financiamentos obtidos		0.00	23,071.21
Outras contas a pagar		12,912.55	16,273.39
Outros passivos financeiros		0.00	0.00
Diferimentos		0.00	0.00
		27,681.07	61,314.54
Total do Passivo		27,681.07	61,314.54
Total do Capital próprio e do Passivo		1,147,091.25	1,189,767.19

A Gerência: _____

[Assinatura]
[Assinatura]
 José Manuel Sacramento

O CC: _____

2378

[Assinatura]

DEMONSTRAÇÃO DOS RESULTADOS POR NATUREZAS

Entidade : ASSOCIAÇÃO BEM ESTAR DE URQUEIRA

DEMONSTRAÇÃO DOS RESULTADOS POR NATUREZAS (MODELO REDUZIDO)


PERÍODO FINDO EM : 31 de Dezembro de 2019

EURO

RENDIMENTOS E GASTOS	NOTAS	PERÍODO	
		2019	2018
Vendas e serviços prestados		307,564.92	337,595.91
Subsídios à exploração		113,285.68	123,583.54
Variação nos inventários da produção		0.00	0.00
Trabalhos para a própria entidade		6,186.13	0.00
Custo das mercadorias vendidas e das matérias consumidas		-62,542.57	-53,886.57
Fornecimentos e serviços externos		-76,622.46	-73,300.32
Gastos com o Pessoal		-253,885.98	-236,786.49
Ajustamentos de inventários (perdas/reversões)		0.00	0.00
Imparidade de dívidas a receber (perdas/reversões)		0.00	0.00
Provisões (aumentos/reduções)		0.00	0.00
Outras imparidades (perdas/reversões)		0.00	0.00
Aumentos/reduções de justo valor		0.00	0.00
Outros rendimentos e ganhos		14,360.82	26,741.66
Outros gastos e perdas		-528.08	-1,670.73
Result. antes depreciações, gastos de financiamento e impostos		47,818.46	122,277.00
Gastos/reversões de depreciação e de amortização		-43,850.11	-42,712.07
Result. Operacional (antes de gastos financiamento e impostos)		3,968.35	79,564.93
Juros e rendimentos similares obtidos		0.00	0.00
Juros e gastos similares suportados		0.00	0.00
Resultado antes dos Impostos		3,968.35	79,564.93
Imposto sobre o rendimento do período		0.00	0.00
Resultado líquido do período		3,968.35	79,564.93

(1) - O euro, admitindo-se, em função da dimensão e exigências de relato, a possibilidade de expressão das quantias em milhares de euros

A Gerência:


O CC
2378


2
P
A

**PARECER DO CONSELHO FISCAL DA ASSOCIAÇÃO BEM-ESTAR DE
URQUEIRA**

Por solicitação do Sr. Presidente da direção da ASSOCIAÇÃO BEM-ESTAR DE URQUEIRA e de acordo com a legislação aplicável, designadamente na alínea b) do nº1 do artigo 14º do **Decreto-Lei n.º 172-A/2014**, e pelos estatutos da associação, vimos por este meio dar parecer sobre os resultados do ano de 2019 da ASSOCIAÇÃO BEM-ESTAR DE URQUEIRA.

Após a análise dos documentos contabilísticos apresentados pela direção concluímos:

1. Que a ASSOCIAÇÃO BEM-ESTAR DE URQUEIRA não tem empréstimos bancários.
2. Que a ASSOCIAÇÃO BEM-ESTAR DE URQUEIRA reduziu a sua liquidez de caixa e de depósitos para 23 425,28 €.
3. Estes dois fatores indicam-nos que a situação financeira da instituição apresenta alguma debilidade, para fazer face às despesas correntes, contudo, já dispõem liquidez que lhes permite assegurar o pagamento mensal dos salários.
4. Os resultados líquidos do período reduziram-se para 3968,35 € o que representa uma redução significativa relativamente ao exercício de 2018, só apresentando resultados positivos fruto da imputação plurianual de 13010,82€ dos subsídios para investimento concedidos aquando da construção do lar.
5. Estes resultados afiguram-se-nos negativos uma vez que os resultados líquidos de subsídios à exploração, isto é, os resultados oriundos das atividades correntes da instituição são negativos, demonstrando alguma falta de sustentabilidade económica da instituição.
6. Por fim recomendamos à direção, como sugerimos em anos transatos:
 - a. uma política de contenção de custos em algumas rubricas como a energia (combustíveis, eletricidade e gás). Devendo implementar políticas de eficiência energética,
 - b. que se responsabilize os funcionários no sentido de melhorar o cuidado para com os utentes,
 - c. a implementação de medidas de controlo interno na receção de mercadorias e no cuidado com os utentes,


- d. que se dialogue com as funcionárias com vista a procurarem novas soluções para solucionarem problemas que surjam na instituição,
- e. necessidade de aumento das mensalidades com vista a assegurar a sustentabilidade económica da instituição.

Parecer: conforme a documentação apresentada pela direção somos da opinião que as contas relativas aos resultados do ano de 2019 da ASSOCIAÇÃO BEM-ESTAR DE URQUEIRA, encontra-se em conformidade com a legislação em vigor, e pioraram face ao ano transato, contudo deverão ser aprovados pelos associados em Assembleia Geral.

Urqueira, 27 de junho de 2020


O presidente do conselho fiscal

Luís Miguel Freire Lopes



Vogais:

Manuel Saraiva dos Santos



Armindo Pereira Lopes

