



[Handwritten signature]
[Handwritten signature]
[Handwritten signature]

Relatório e contas 31 de dezembro de 2020



Handwritten signature in blue ink, possibly reading "Luís Lopes".

Demonstrações financeiras

ASSOCIAÇÃO DE BEM ESTAR DE URQUEIRA

Balanco

dezembro 20


Unidade: euros

RUBRICAS	Datas	
	2020	2019
ATIVO		
Ativo não corrente		
Ativos fixos tangíveis	1 111 505,79	1 120 263,80
Investimentos financeiros	916,11	65,91
	1 112 421,90	1 120 329,71
Ativo corrente		
Clientes/Utentes	2 661,98	1 390,00
Estado e outros entes públicos	2 202,27	172,32
Outras contas a receber	12 452,32	1 773,94
Caixa e depósitos bancários	44 450,10	23 425,28
	61 766,67	26 761,54
Total do Ativo	1 174 188,57	1 147 091,25
CAPITAL PRÓPRIO E PASSIVO		
Capital		
Fundo Social	1 150,00	1 150,00
Resultados transitados	462 719,81	502 783,13
Outras variações no capital próprio	614 312,88	611 508,70
	1 078 182,69	1 115 441,83
Resultado líquido do período	6 334,04	3 968,35
Total do Capital Próprio	1 084 516,73	1 119 410,18
PASSIVO		
Passivo corrente		
Fornecedores	17 993,15	9 344,01
Estado e outros entes públicos	8 235,81	5 424,51
Outras contas a pagar	63 442,88	12 912,55
	89 671,84	27 681,07
Total do Passivo	89 671,84	27 681,07
Total do Capital Próprio e do Passivo	1 174 188,57	1 147 091,25

A DIREÇÃO

CONTABILISTA CERTIFICADO

n.º 68642

ASSOCIAÇÃO DE BEM ESTAR DE URQUEIRA

Demonstração dos resultados por natureza

dezembro 20
Unidade: euros

RENDIMENTOS E GASTOS	Períodos	
	2020	2019
Vendas e serviços prestados	288 467,09	307 564,92
Subsídios à exploração	167 184,54	119 471,81
Custos das mercadorias vendidas e das matérias consumidas	(59 487,11)	(62 542,57)
Fornecimentos e serviços externos	(100 614,35)	(76 622,46)
Gastos com o pessoal	(279 728,61)	(253 885,98)
Outros rendimentos	36 174,14	14 360,82
Outros gastos	(612,05)	(528,08)
Resultado antes de depreciações, gastos de financiamento e impostos	51 383,65	47 818,46
Gastos/reversões de depreciação e de amortização	(45 049,61)	(43 850,11)
Resultado operacional (antes de gastos de financiamento e impostos)	6 334,04	3 968,35
Resultado antes de impostos	6 334,04	3 968,35
Resultado líquido do período	6 334,04	3 968,35

A DIREÇÃO

CONTABILISTA CERTIFICADO
n.º 68642
Perinho

Anexo



a) Caracterização da entidade

Designação: Associação Bem Estar Urqueira

Sede: ESTR DOS PENEDOS, N 20 2435-696 URQUEIRA

Natureza da atividade: IPSS

CAE (código e designação):

PRINCIPAL - 87301 – ACTIVIDADES APOIO SOCIAL PARA PESSOAS IDOSAS, COM ALOJAMENTO

Número médio de empregados durante o ano: 20

b) Referencial contabilístico de preparação das demonstrações financeiras

O referencial contabilístico de preparação das demonstrações financeiras é o instituído pela portaria nº220/2015 de 24 de julho.

c) Resumo principais políticas contabilísticas

Bases de mensuração usadas na preparação das demonstrações financeiras

Moeda funcional e de apresentação

As demonstrações financeiras da instituição são apresentadas em euros. O euro é a moeda funcional e de apresentação.

d) Informação desagregada dos itens apresentados na face do balanço, na demonstração dos resultados por natureza

Em 31 de dezembro de 2020 as rubricas abaixo enumeradas apresentavam a seguinte composição:

1. Ativos fixos tangíveis

Os ativos fixos tangíveis encontram-se registados ao custo de aquisição, deduzido das depreciações e das perdas por imparidade acumuladas.

Descrição	Saldo inicial 01-jan-2020	Adições	Alienações	Transferências e abates	Saldo final 31-dez-2020
Terrenos e recursos naturais					0,00
Edifícios e outras construções	1 210 183,65	1 000,00			1 211 183,65
Equipamento básico	123 239,27				123 239,27
Equipamento de transporte	37 971,99	32 954,60			70 926,59
Equipamento administrativo	9 530,62				9 530,62
Outros ativos fixos tangíveis	17 670,72				17 670,72
Ativos fixos tangíveis em curso		2 337,00			2 337,00
	1 398 596,25	36 291,60	0,00	0,00	1 434 887,85
Depreciações acumuladas	278 332,45	45 049,61			323 382,06
	1 120 263,80	-8 758,01	0,00	0,00	1 111 505,79

2. Investimentos financeiros

Descrição	Saldo inicial 01-jan-2020	Adições	reduções	Transferências	Saldo final 31-dez-2020
Outros investimentos financeiros	65,91	850,20	0,00	0,00	916,11
	65,91	850,20	0,00		916,11
Perdas por imparidade acum.	0,00			0,00	0,00
	65,91	850,20	0,00	0,00	916,11

3. Clientes e utentes

Descrição	31-Dez-2020	31-Dez-2019
Clientes e utentes		
Utentes c/c	2 661,98	1 390,00
Clientes cobrança duvidosa	0,00	0,00
Perdas por imparidade acumuladas	0,00	0,00
Clientes e utentes	2 661,98	1 390,00

4. Estado e outros entes públicos

Descrição	31-Dez-2020	31-Dez-2019
Estado e outros entes públicos		
Ativo		
IVA	2 202,27	172,32
	2 202,27	172,32
Passivo		
Ret. Imposto s/ rendimento	1 676,51	717,50
Contribuições para segurança social	6 472,08	4 707,01
Outras tributações - FCT	87,22	
	8 235,81	5 424,51

5. Outras contas a receber

Descrição	31-Dez-2020	31-Dez-2019
Outras contas a receber		
Utentes - Despesas	1 777,23	1 773,94
Outros devedores - Município Ourém	10 675,09	
Outras contas a receber	12 452,32	1 773,94

6. Caixa e depósitos bancários

Descrição	31-Dez-2020	31-Dez-2019
Caixa e depósitos bancários		
Caixa	22,15	177,86
Depósitos à ordem	44 427,95	23 247,42
Caixa e depósitos bancários	44 450,10	23 425,28

7. Fundos patrimoniais

Descrição	Saldo inicial 01-jan-2020	Aumentos	Diminuições	Transferências	Saldo final 31-dez-2020
Fundos	1 150,00				1 150,00
Resultados transitados	502 783,13	3 968,35	44 031,67		462 719,81
Outras var. no cap. próprio	611 508,70	18 978,00	16 173,82		614 312,88
	1 115 441,83	22 946,35	60 205,49	0,00	1 078 182,69
Resultado líquido do período	3 968,35	6 334,04	3 968,35		6 334,04
	1 119 410,18	29 280,39	64 173,84	0,00	1 084 516,73

8. Fornecedores

Descrição	31-Dez-2020	31-Dez-2019
Fornecedores		
Fornecedores c/c	17 993,15	9 334,01
Fornecedores	17 993,15	9 334,01

9. Outras contas a pagar

Descrição	31-Dez-2020	31-Dez-2019
Outras contas a pagar		
Credores por acréscimo de gastos		
Remunerações a pagar	46 338,08	
Outras contas a pagar	17 104,80	12 912,55
Outras contas a pagar	63 442,88	12 912,55

10. Rédito

Descrição	2020	2019
Vendas e serviços prestados		
Prestações de serviços	288 467,09	307 564,92
Vendas e serviços prestados	288 467,09	307 564,92

11. Subsídios, doações e legados à exploração

Descrição	2020	2019
Subsídios, doações e legados à exploração		
Subsídios do estado outros entes públicos	131 156,81	99 350,47
Doações e heranças	36 027,73	20 121,34
Subsídios, doações e legados à exploração	167 184,54	119 471,81

12. Custo da mercadorias vendidas e matérias consumidas

Descrição	2020	2019
Custo das merc. vendidas/ matérias consumidas		
Existências iniciais		
Compras	59 487,11	62 542,57
Existências finais		
Custo das mercadorias vendidas	59 487,11	62 542,57

13. Fornecimentos e serviços externos

Descrição	2020	2019
Fornecimentos e serviços externos		
Serviços especializados	26 687,60	31 869,47
Materiais	5 933,74	1 595,97
Energia e fluidos	29 993,83	29 396,10
Serviços diversos	37 999,18	13 760,92
Fornecimentos e serviços externos	100 614,35	76 622,46

14. Gastos com o pessoal

Descrição	2020	2019
Gastos com o pessoal		
Remunerações do pessoal	227 593,59	205 197,51
Encargos s/ remunerações	49 095,99	46 239,00
Seguros acidentes de trabalho	2 140,27	1 939,61
Outros gastos com pessoal	898,76	509,86
Gastos com o pessoal	279 728,61	253 885,98

15. Outros rendimentos

Descrição	2020	2019
Outros rendimentos		
Rendimentos suplementares	17 798,05	1 350,00
Imputação Subs. Investimento	16 173,82	13 010,82
Restituição Impostos	2 202,27	
Outros rendimentos	36 174,14	14 360,82

16. Outros gastos

Descrição	2020	2019
Outros gastos		
Impostos	507,03	273,07
Outros gastos	105,02	255,01
Outros gastos	612,05	528,08

17. Gastos/Reversões de depreciação e de amortização

Descrição	2020	2019
Gastos de depreciação e amortização		
Ativos fixos tangíveis	45 049,61	43 850,11
Gastos de depreciação e amortização	45 049,61	43 850,11

e) Passivos contingentes e compromissos contratuais não reconhecidos

Não tem aplicação.

f) Indicação do número de pessoal cooperante, número de voluntários e beneficiários, órgãos sociais ou qualquer outra informação que aumente a qualidade contida nas demonstrações financeiras


Indicação do número de pessoal cooperante, número de voluntários e beneficiários, ou qualquer outra informação que aumente a qualidade contida nas demonstrações financeiras		
número de pessoal cooperante	número voluntários de membros direção, cons.Fiscal e Assembleia Geral	número de beneficiários
20	17	54

g) Divulgações exigidas por diplomas legais

A administração informa que a instituição não apresenta dívidas ao Estado em situação de mora, nos termos do Decreto-Lei 534/80, de 7 de Novembro.

Dando cumprimento ao estipulado no Decreto nº 411/91, de 17 de outubro, a direção informa ainda que a situação da instituição perante a Segurança Social se encontra regularizada, dentro dos prazos legalmente estipulados.

Urqueira, 10 de maio de 2021



Anexo 2
[Handwritten signature]

CLASSE 7		RENDIMENTOS		
72	PRESTAÇÕES DE SERVIÇOS			288 467,09
721	QUOTAS DOS UTILIZADORES			288 467,09
		Quotas	1 210,00	
		Mensalidades	287 257,09	
75	SUBSÍDIOS, DOAÇÕES E LEG. EXPLOR.			167 184,54
751	SUBSÍDIOS ESTADOS E OUTROS ENTES PÚBLICOS			131 156,81
7511	ISS, IP		128 047,90	
7515	MUNICÍPIO OURÉM		1 000,00	
7518	OUTRAS ENTIDADES PÚBLICAS		2 108,91	
753	DOAÇÕES E HERANÇAS			36 027,73
78	OUTROS RENDIMENTOS E GANHOS			36 174,14
781	RENDIMENTOS SUPLEMENTARES			17 798,05
		Rendas	1 750,00	
		Outros Rend/Suplementares	11 091,05	
		Almoços Empregados	4 957,00	
788	OUTROS RENDIMENTOS E GANHOS			18 376,09
7883	IMPUTAÇÃO SUBS.INVESTIMENTO		16 173,82	
	MUN.OURÉM	Lar	13 010,82	
	MUN.OURÉM	Viajatura	3 163,00	
7885	RESTITUIÇÃO IVA		2 202,27	
TOTAL DE RENDIMENTOS				491 825,77

Inclui: doação Joseph
[Handwritten signature]

CLASSE 6		GASTOS		
61	CUSTO MERCADORIAS E MATERIAS CONSUMIDAS			59 487,11
62	FORNECIMENTOS E SERVICOS EXTERNOS			100 614,35
622	SERVICOS ESPECIALIZADOS			26 687,60
6221	Trabalhos especializados	22 076,52		
6226	Conservacao e reparacao	4 126,20		
6228	Outros	484,88		
623	MATERIAIS			5 933,74
6231	Ferramentas e utensilios de Desgaste Rápido	4 611,60		
6233	Material de escritorio	937,39		
6235/6238	Outros	384,75		
624	ENERGIA E FLUIDOS			29 993,83
6241	Eletricidade	9 981,95		
6242	Combustiveis	17 024,06		
6243	Agua	2 987,82		
626	SERVICOS DIVERSOS			37 999,18
6261	Rendas e alugueres	1 601,36		
6262	Comunicacao	2 612,96		
6263	Seguros	545,03		
6267	Limpeza higiene e conforto / outros	31 386,88		
6268	Outros	1 852,95		
63	GASTOS COM O PESSOAL			279 728,61
632	REMUNERACOES DO PESSOAL			227 593,59
6321	Remunerações Certas	220 250,67		
6322	Outras	2 385,92		
6325	Remunerações Adicionais - Subsídio de alimentação	4 957,00		
635	ENCARGOS S/ REMUNERAÇÕES			49 095,99
636	SEGUROS ACIDENTES TRABALHO E DOENÇAS PROFISSIONAIS			2 140,27
638	OUTROS GASTOS COM O PESSOAL			898,76
64	GASTOS DE DEPRECIAÇÃO E AMORTIZAÇÃO			45 049,61
642	ATIVOS FIXOS TANGÍVEIS		45 049,61	
68	OUTROS GASTOS E PERDAS			612,05
681	IMPOSTOS			507,03
		IMI+OUTRAS TAXAS		
688	OUTROS GASTOS E PERDAS			105,02
6881	Outros Gastos e Perdas		0,02	
6883	Quotizações		105,00	
TOTAL DE GASTOS				485 491,73

CLASSE 8		RESULTADOS		
	RESULTADO ANTES IMPOSTOS			6 334,04
	IMPOSTO S/ RENDIMENTO			0,00
RESULTADO LÍQUIDO				6 334,04

[Handwritten signature]


Anexo 4

PARECER DO CONSELHO FISCAL DA ASSOCIAÇÃO BEM-ESTAR DE
URQUEIRA

Por solicitação do Sr. Presidente da direção da ASSOCIAÇÃO BEM-ESTAR DE URQUEIRA e de acordo com a legislação aplicável, designadamente na alínea b) do nº1 do artigo 14º do Decreto-Lei n.º 172-A/2014, e pelos estatutos da associação, vimos por este meio dar parecer sobre os resultados do ano de 2020 da ASSOCIAÇÃO BEM-ESTAR DE URQUEIRA.

Após a análise dos documentos contabilísticos apresentados pela direção concluímos:

1. Que não tem empréstimos bancários.
2. Que melhorou a sua liquidez de caixa e de depósitos para 44450,10 €.
3. Que aumentou a dívida da instituição junto de fornecedores que passou para 17993.15 €.
4. Estes dois fatores indicam-nos que a situação financeira da instituição apresenta alguma debilidade, para fazer face às despesas correntes. Contudo, já dispõem liquidez que lhes permite assegurar o pagamento mensal das despesas.
5. Os resultados líquidos do período aumentaram para 6334,04 €. o que representa um aumento relativamente ao exercício de 2019, contudo estes resultados só são positivos fruto de doações de particulares de 33797,24 €.
6. Estes resultados afiguram-se-nos negativos, uma vez que os resultados oriundos das atividades correntes da instituição (nos apoios sociais) são negativos, demonstrando alguma falta de sustentabilidade económica da instituição. Situação que se agravou com a pandemia do COVID 19.
7. Aumento muito significativo dos custos com o Fornecimento e serviços externos, destacando-se o aumento para 31386,88 € dos custos com produtos de limpeza higiene e conforto, podendo uma parte significativa destes ser atribuída a despesas com a pandemia do COVID 19.
8. Por fim recomendamos à direção, como sugerimos em anos transatos:
 - a. uma política de contenção de custos em algumas rubricas como a energia (combustíveis, eletricidade e gás). Devendo implementar políticas de eficiência energética, não sendo compreensível terem-se instalado painéis fotovoltaicos, terem comprado máquinas a gás. e ao mesmo tempo terem aumentado os custos com eletricidade em 28%.

- 
- b. que se dialogue com as funcionárias com vista a procurarem novas soluções para solucionarem problemas que surjam na instituição, e sensibilização da necessidade de contenção de custos, informando-as que o seu emprego está a ser financiado com donativos, uma vez que a atividade corrente da instituição é deficitária.
- c. necessidade de aumento das mensalidades para garantir que as receitas sejam suficientes para cobrir os custos operacionais da instituição, de forma a assegurar a sustentabilidade económico financeira da instituição e a salvaguarda do património da instituição.

Parecer: conforme a documentação apresentada pela direção somos da opinião que as contas relativas aos resultados do ano de 2020 da ASSOCIAÇÃO BEM-ESTAR DE URQUEIRA, encontra-se em conformidade com a legislação em vigor. Os resultados são positivos, contudo tal facto deve-se exclusivamente a eventos extraordinários que foram os donativos de particulares, contudo deverão ser aprovados pelos associados em Assembleia Geral.

Urqueira, 28 de maio de 2021


O presidente do conselho fiscal

Luís Miguel Freire Lopes



Vogais:

Manuel Saraiva dos Santos



Armindo Pereira Lopes

